




FÜR SCHÜLERINNEN UND SCHÜLER

# Verhalten im Katastrophenfall



Baden-Württemberg

MINISTERIUM FÜR KULTUS, JUGEND UND SPORT  
MINISTERIUM DES INNEREN, FÜR DIGITALISIERUNG UND KOMMUNEN



## WIE ICH MICH IM KATASTROPHENFALL VERHALTE

### Besonders wichtig:

- Bleibe an einem sicheren Ort!
- Ruhe bewahren!
- Die eigene Sicherheit bedenken!
- Anweisungen der Behörden und der Rettungsdienste beachten!

### Beachte Warnmeldungen und Informationen:

- Warn-Apps, wie z. B. NINA
- Warnsysteme: Cell Broadcast, Sirenen
- Lautsprecherdurchsagen
- Informationskanäle der Polizei
- Nachrichten: Radio und Fernsehen
- Soziale Medien/Internet



### Bei einer Notlage:

**112** ist die Notrufnummer der Feuerwehr und des Rettungsdienstes.



### Die 5 „Ws“:

- **Wo** ist das Ereignis? ...
- **Wer** ruft an? ...
- **Was** ist passiert? ...
- **Wie** viele Betroffene? ...
- **Warte** auf mögliche Anweisungen oder Rückfragen.





## **Für Notfälle sollten Du und Deine Familie zuhause Vorräte haben:**

- Lebensmittel und Getränke für einige Tage
- eine Hausapotheke mit wichtigen Medikamenten
- Verbandskasten

## **Im Falle eines Stromausfalls oder wenn der Hauptschalter im Stromkasten abgeschaltet werden muss, brauchst Du zuhause:**

- Taschenlampen
- Kerzen und Streichhölzer und/oder Feuerzeuge
- geladene Akkus, ggf. Batterien und Powerbank
- ein Radio ohne Stromanschluss





## **WAS ICH BEI HOCHWASSER, STURM UND UNWETTER ZUSÄTZLICH NOCH BEACHTEN SOLLTE:**

Bei einem Sturm können Gegenstände in die Luft geschleudert werden und andere Menschen verletzen. Schließe deswegen im Haus alle Fenster und Rollläden.


Haben Du oder Deine Eltern noch Zeit, dann bringt bewegliche Gegenstände in Sicherheit. Zum Beispiel:

- Fahrräder
- Gartenmöbel
- Sonnenschirme

Bei einem Unwetter mit einem starken Sturm können Bäume umstürzen, es kann auch zu Überflutungen kommen oder Dächer können beschädigt werden. Am besten Du hältst Dich im mittleren Bereich Deines Hauses auf. Geh bei Hochwasser nicht in den Keller. Halte Dich bei Gewitter und Sturm nicht im Freien auf.

Habt ihr Haustiere? Vergesst sie nicht und bringt sie in Sicherheit, sofern ihr euch dabei nicht selbst in Gefahr bringt.





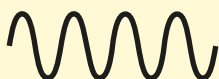
## WOZU GIBT ES SIRENEN?

Sirenen warnen vor Gefahren und sollen auch in größeren Entfernungen hörbar sein.

### Sirenen haben verschiedene Heultöne:

1. Auf- und abschwelldend (1 Minute):


Warnung – Dies ist das Zeichen für eine unmittelbare Gefahr



Handlungsempfehlung: Informiere Dich und folge den amtlichen Anweisungen.


2. Gleichbleibend (1 Minute):

Damit wird eine Entwarnung angezeigt. Ende der Gefahr.



In manchen Gemeinden wird mit diesem Signal auch die Feuerwehr alarmiert. Dann ist der Heulton zweimal unterbrochen.





Hier gelangst Du auf die Seite des Bundesamts für Bevölkerungsschutz und Katastrophenhilfe, auf welcher Du u. a. die Download-Links für die Warn-App NINA findest.



Ausführliche Informationen zur Warnung der Bevölkerung findest Du auf der Homepage des Ministerium des Inneren, für Digitalisierung und Kommunen

## IMPRESSUM

Herausgeber:

Ministerium für Kultus, Jugend und Sport Baden-Württemberg

Thouretstraße 6 · 70173 Stuttgart

[www.km-bw.de](http://www.km-bw.de)

Ministerium des Inneren, für Digitalisierung und Kommunen;

Willy-Brandt-Straße 41 · 70173 Stuttgart

[www.im.baden-wuerttemberg.de](http://www.im.baden-wuerttemberg.de)

[www.helfen-bw.de](http://www.helfen-bw.de)

Redaktion:

Ministerium für Kultus, Jugend und Sport

Ministerium des Inneren, für Digitalisierung und Kommunen

Zentrum für Schulqualität und Lehrerbildung

Gestaltung: Zimmermann Visuelle Kommunikation, Stuttgart

Illustrationen: Getty Images, Ralf Bohde, Zimmermann Visuelle Kommunikation

Fotos: Shutterstock, Ministerium des Inneren, für Digitalisierung und Kommunen.

November 2022



**Baden-Württemberg**

MINISTERIUM FÜR KULTUS, JUGEND UND SPORT  
MINISTERIUM DES INNEREN, FÜR DIGITALISIERUNG UND KOMMUNEN